

# Lyxor MSCI World UCITS ETF - Dist

## 1. INFORMATIONS SUR LE FONDS

### Description

#### Objectif d'investissement

Le Lyxor MSCI World UCITS ETF - Dist est un ETF conforme à la directive OPCVM qui cherche à reproduire la performance de l'indice de référence MSCI World Net Total Return USD Index.

Les valeurs de l'indice MSCI World Net Total Return USD Index sont sélectionnées pour représenter 85% de la capitalisation boursière mondiale, tout en reflétant la diversité économique de ce marché. La méthodologie de l'indice est disponible sur [www.msci.com](http://www.msci.com)

#### Facteurs de risque

Il est important que les investisseurs potentiels évaluent les risques décrits ci-dessous et dans le prospectus du fonds, disponible sur [www.lyxoretf.com](http://www.lyxoretf.com)  
**RISQUE EN CAPITAL** : Les ETF sont des instruments de réplcation : leur profil de risque est similaire à celui d'un investissement direct dans l'Indice sous-jacent. Le capital des investisseurs est entièrement risqué et il se peut que ces derniers ne récupèrent pas le montant initialement investi.

**RISQUE DE REPLICATION** : Les objectifs du fonds peuvent ne pas être atteints si des événements inattendus surviennent sur les marchés sous-jacents et ont un impact sur le calcul de l'indice et l'efficacité de la réplcation du fonds.

**RISQUE DE CONTREPARTIE** : Les investisseurs sont exposés aux risques découlant de l'utilisation d'un Swap de gré à gré avec la SOCIETE GENERALE. Conformément à la réglementation OPCVM, l'exposition à la Société Générale ne peut pas dépasser 10% des actifs totaux du fonds.

**RISQUE DU SOUS-JACENT** : L'Indice sous-jacent d'un ETF Lyxor peut être complexe et volatil. Dans le cas des investissements en matières premières, l'Indice sous-jacent est calculé par rapport aux contrats futures sur matières premières, ce qui expose l'investisseur à un risque de liquidité lié aux coûts, par exemple de portage et de transport. Les ETF exposés aux Marchés émergents comportent un risque de perte potentielle plus élevé que ceux qui investissent dans les Marchés développés, car ils sont exposés à de nombreux risques imprévisibles inhérents à ces marchés.

**RISQUE DE CHANGE** : Les ETF peuvent être exposés au risque de change s'ils sont libellés dans une devise différente de celle de l'Indice sous-jacent qu'ils réplcient. Cela signifie que les fluctuations des taux de change peuvent avoir un impact positif ou négatif sur les rendements.

**RISQUE DE LIQUIDITE** : La liquidité est fournie par des teneurs de marché enregistrés sur les bourses où les ETF sont cotés, y compris la Société Générale. La liquidité sur les bourses peut être limitée du fait d'une suspension du marché sous-jacent représenté par l'Indice sous-jacent suivi par l'ETF, d'une erreur des systèmes de l'une des bourses concernées, de la Société Générale ou d'autres teneurs de marché, ou d'une situation ou d'un événement exceptionnel(le).

Ticker: WLD FP

Ticker	WLD FP
Enveloppe juridique	SICAV
UCITS	Oui
ISIN	FR0010315770
PEA	Non
Méthode de réplcation	Indirecte (via un swap)
Pleine propriété des actifs	Oui
Devise de Référence	EUR
Date de Lancement	26/04/2006
VL de lancement (EUR)	109,81
TFE (frais/an)	0,30%
Risque de change	Oui
Valeur Liquidative (EUR)	217,27
Actif Net de la part (M EUR)	2 864,04
Actif Net du Fonds (M EUR)	3 866,90
Encours SICAV (M EUR)	19 302,05
Investissement minimal (part)	1
Affectation des résultats	Distribution
Valeur du dernier détachement (EUR)	1,22
Date en cas de distribution	Juillet et Décembre

#### Informations sur les cotations

Place	Horaires (GMT)	Devise	Code Bloomberg	RIC Reuters
NYSE Euronext Paris*	08:00 / 16:30	EUR	WLD FP	WLD.PA
Deutsche Boerse (Xetra)	08:00 / 19:00	EUR	LYXWLD	GLYXWLD.DE
Borsa Italiana (Milano)	08:00 / 16:30	EUR	WLD IM	WLD.MI
Bolsa de Madrid	08:00 / 16:30	EUR	WLD SM	WLD.MC
SIX Swiss Exchange	08:00 / 16:20	USD	LYWLD SW	LYWLD.S
LSE	08:00 / 16:30	USD	WLDD LN	WLDD.L
LSE	08:00 / 16:30	GBP	WLDD LN	WLDD.L

\* Première place de cotation pour cette classe de parts

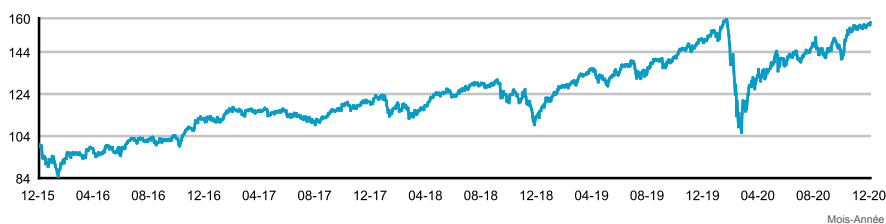
Nom	MSCI World Net Total Return USD Index
Exposition	Global
Classe d'actifs	Actions
Type	Net Total Return
Devise	USD
RIC Reuters	.dMIWO0000NUS
Code Bloomberg de l'indice	NDDUWJ
Informations complémentaires	<a href="http://www.msci.com">www.msci.com</a>

Source: Bloomberg, Lyxor AM, au 31 décembre 2020

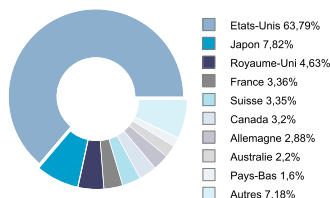
## 2. Information sur l'indice

Performance en base 100

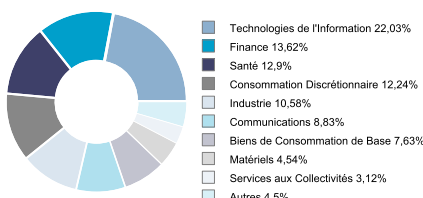
Source : Bloomberg, Lyxor AM, au 31 décembre 2020



#### Allocation géographique de l'indice



#### Allocation sectorielle de l'indice



## 3. Performances ETF

	1 mois	3 mois	6 mois	3 ans	5 ans
Lyxor MSCI World UCITS ETF - Dist	1,91%	9,24%	12,95%	32,72%	58,08%
Benchmark (EUR)	1,91%	9,22%	12,90%	32,57%	57,82%
Ecart de Performance	0,01%	0,02%	0,05%	0,15%	0,26%

	YTD	2019	2018	2017	2016
Lyxor MSCI World UCITS ETF - Dist	6,42%	30,04%	-4,10%	7,54%	10,76%
Benchmark (EUR)	6,33%	30,02%	-4,11%	7,51%	10,73%
Ecart de Performance	0,09%	0,02%	0,01%	0,03%	0,03%
Tracking Error	-	0,00%	0,00%	0,00%	0,01%

	31/12/2020	31/12/2019	31/12/2018	29/12/2017	30/12/2016
Lyxor MSCI World UCITS ETF - Dist	6,42%	30,04%	-4,10%	7,54%	10,76%
Benchmark (EUR)	6,33%	30,02%	-4,11%	7,51%	10,73%
Ecart de Performance	0,09%	0,02%	0,01%	0,03%	0,03%

Source: Bloomberg, Lyxor AM, au 31 décembre 2020

LES STATISTIQUES DE PERFORMANCE/SIMULATIONS DE PERFORMANCES/PERFORMANCE ET DE SIMULATIONS DE PERFORMANCES) CORRESPONDENT À DES PÉRIODES PASSÉES ET NE CONSTITUENT PAS DES INDICATEURS FIABLES DES RÉSULTATS FUTURS. CECI VAUT ÉGALEMENT POUR LES DONNÉES DE MARCHÉ HISTORIQUES.

#### Dix principales valeurs

Apple Inc	4,46%
Microsoft Corp	3,11%
Amazon.Com Inc	2,73%
Facebook Inc-Class A	1,27%
Alphabet Inc-CI C	1,02%
Alphabet Inc-CI A	1,02%
Tesla Inc	1,01%
Johnson & Johnson	0,80%
Jpmorgan Chase & Co	0,75%
Visa Inc-Class A Shares	0,72%

Les performances des ETF de distribution sont calculées en réinvestissant les dividendes dans la performance de l'ETF  
 L'écart de performance représente les différences de performance entre l'ETF et l'Indice  
 La Tracking Error représente la volatilité annualisée des différences de performance entre l'ETF et l'Indice de référence

	Du	Au
MSCI World Index	26/04/2006	06/06/2011
MSCI World Net Total Return USD Index	06/06/2011	

Ecart de Performance = Perf Simulée - [(1+Perf Indice) / (1+Perf taux de change) - 1]

	Depuis le lancement		
	1Y	3Y	5Y
Ratio de Sharpe		0,35	
Volatilité du Fonds	27,53%	18,90%	16,81%
Volatilité de l'Indice	27,53%	18,90%	16,81%
Ratio de Sharpe	0,20	0,53	0,59

## NOTICE POUR L'INVESTISSEUR

\*\* Le total des frais sur encours (Total Expense Ratio ou TER) couvre l'ensemble des frais engagés par la Société de gestion pour gérer les actifs sous-jacents. Il inclut une Commission de gestion et les Frais structurels tels que décrits ci-après. La Commission de gestion représente la rémunération de la Société de gestion pour les services qu'elle preste. Les Frais structurels comprennent les frais de garde, administratifs, d'audit et tous autres frais opérationnels qui seront engagés par la Société de gestion dans le cadre de la gestion des fonds.

Le présent document est un document à caractère promotionnel et non de nature réglementaire.

Il appartient à chaque investisseur de s'assurer qu'il est autorisé à souscrire ou à investir dans ce produit.

Avant tout investissement dans ce produit, les investisseurs sont invités à se rapprocher de leurs conseils financiers, fiscaux, comptables et juridiques. La SICAV Multi-Units France est une SICAV de droit français agréée par l'Autorité des marchés financiers (AMF), conformément aux dispositions de la Directive UCITS (2009/65/EC).

Le produit est un compartiment de la SICAV Multi-Units France a également obtenu l'agrément de l'AMF.

SOCIETE GENERALE et Lyxor International Asset Management S.A.S., recommandent aux investisseurs de lire attentivement la rubrique « Profil de risque » du prospectus et la rubrique « Profil de risque et de rendement » du Document d'information clé pour l'investisseur du produit (DICI). Le DICI en langue française, ainsi que le prospectus en langue française, peuvent être obtenus gratuitement sur [www.lyxoretf.com](http://www.lyxoretf.com) ou auprès de [client-services-etf@lyxor.com](mailto:client-services-etf@lyxor.com).

Le produit fait l'objet de contrats d'animation qui visent à assurer la liquidité du produit sur Euronext Paris, dans des conditions normales de marché et de fonctionnement informatique.

Les parts ou actions de l'OPCVM coté (« UCITS ETF ») acquises sur le marché secondaire ne peuvent généralement pas être directement revendues à l'OPCVM coté. Les investisseurs doivent acheter et vendre les parts/actions sur un marché secondaire avec l'assistance d'un intermédiaire (par exemple un courtier) et peuvent ainsi supporter des frais. En outre, il est possible que les investisseurs paient davantage que la valeur nette d'inventaire actuelle lorsqu'ils achètent des parts /actions et reçoivent moins que la valeur nette d'inventaire actuelle à la revente.

La composition actualisée du portefeuille d'investissement du produit est mentionnée sur le site [www.lyxoretf.com](http://www.lyxoretf.com). En outre la valeur liquidative indicative figure sur les pages Reuters et Bloomberg du produit et peut également être mentionnée sur les sites internet des places de cotation du produit.

Il n'y a aucune garantie que l'objectif du fonds soit atteint. Le fonds peut ne pas toujours être en mesure de répliquer parfaitement la performance de l'indice.

**Le produit présente un risque de perte en capital.** La valeur de remboursement du produit peut être inférieure au montant de l'investissement initial. Dans le pire des scénarii, les investisseurs peuvent perdre jusqu'à la totalité de leur investissement.

L'indice mentionné dans le présent document (l'« Indice ») n'est ni parrainé, ni approuvé, ni vendu par Société Générale, Lyxor AM. Ni Société Générale, ni Lyxor AM n'assumeront une quelconque responsabilité à ce titre.

L'exactitude, l'exhaustivité ou la pertinence de l'information provenant de sources externes n'est pas garantie, bien qu'elle ait été obtenue auprès de sources raisonnablement jugées fiables. Sous réserve des lois applicables, Société Générale, Lyxor AM n'assument aucune responsabilité à cet égard.

Les éléments du présent document relatifs aux données de marchés sont fournis sur la base de données constatées à un moment précis et qui sont susceptibles de varier.

**LE PRESENT DOCUMENT NE CONSTITUE PAS UNE OFFRE DE VENTE DE TITRES AUX ETATS-UNIS D'AMERIQUE. LE PRODUIT QUI Y EST DECRIT NE SERA PAS ENREGISTRE EN VERTU DU U.S. SECURITIES ACT DE 1933. TEL QUE MODIFIE (LE « U.S. SECURITIES ACT ») ET NE PEUT ETRE NI OFFERT, NI CEDE AUX ETATS-UNIS D'AMERIQUE, SANS AVOIR ETE PREALABLEMENT ENREGISTRE OU EXEMPTÉ D'ENREGISTREMENT EN VERTU DU U.S. SECURITIES ACT.**